

# **Brandschutzordnung**

## **für die**

## **unterirdischen Verkehrsanlagen**

## **der**

## **VerkehrsGesellschaft**

## **Frankfurt am Main mbH (VGF)**

## Inhaltsübersicht

<b>Vorwort</b>	3
<b>Brandschutzordnung Teil A</b> Merkblatt über das Verhalten bei Bränden und sonstigen Notfällen	4
<b>Brandschutzordnung Teil B-1</b> Merkblatt für Ladenmieter und Betreiber mobiler Stände	6
Brandverhütung Brand- und Rauchausbreitung Flucht und Rettungswege Melde- und Löscheinrichtungen Verhalten im Brandfall Besondere Verhaltensregeln Verhalten nach Bränden	
<b>Brandschutzordnung Teil B-2</b> Merkblatt für Personen ohne besondere Schutzaufgaben	15
Brandverhütung Brand- und Rauchausbreitung Flucht und Rettungswege Melde- und Löscheinrichtungen Verhalten im Brandfall Besondere Verhaltensregeln Weitere Maßnahmen Verhalten nach Bränden	
<b>Brandschutzordnung Teil C</b> Merkblatt für Beschäftigte der VGF mit besonderen Brandschutzaufgaben	25
<b>Anlagen</b>	
Anlage 1: Brandklassen und Anwendungsbereiche von Löschmitteln, Information: richtig Löschen	30
Anlage 2: Muster Schweißerlaubnisschein der VGF	31
Anlage 3: Formblatt Abschaltung von Brandmeldeelementen	32

## Vorwort

Diese Brandschutzordnung (BSO) enthält verbindliche Handlungsanweisungen und Regeln zur Brandverhütung, Brandbekämpfung und zum Verhalten bei Unfällen, Bränden oder sonstigen Schadensfällen in den unterirdischen Verkehrsanlagen der VGF.

Die Brandschutzordnung richtet sich an alle Mitarbeiter der VGF, die in den unterirdischen Verkehrsanlagen der VGF tätig sind, an die Mieter von Läden und deren Mitarbeiter, an die Betreiber von mobilen Ständen und deren Mitarbeiter sowie Mitarbeiter von Fremdfirmen, die in den Liegenschaften tätig sind.

Des Weiteren richtet sich die Brandschutzordnung an Mitarbeiter der VGF mit besonderen Brandschutzaufgaben.

Die Brandschutzordnung gliedert sich in folgende Teile:

### **Brandschutzordnung Teil A**

Allgemeines Merkblatt über das Verhalten bei Bränden und sonstigen Notfällen

### **Brandschutzordnung Teil B-1**

Merkblatt für Mieter von Läden und Betreiber mobiler Stände

### **Brandschutzordnung Teil B-2**

Merkblatt für Personen ohne besondere Schutzaufgaben

### **Brandschutzordnung Teil C**

Merkblatt für Mitarbeiter der VGF mit besonderen Brandschutzaufgaben

(Richtet sich an Personen, denen über ihre allgemeinen Pflichten hinaus besondere Aufgaben im Brandschutz übertragen sind.)

Diese Brandschutzordnung (BSO) ist gültig für alle unterirdischen Verkehrsanlagen der VGF.


Diese Brandschutzordnung tritt am 01.02.2009 in Kraft.

Frankfurt am Main, den 02.02.09



Röhre

Frankfurt am Main, den 02.02.2009




Budig

Stempel Branddirektion:



Stand vom 01.02.2009

  
(Reichhardt)  
Branddirektor

Seite 3

# **Brandschutzordnung Teil A**

**für die  
unterirdischen Verkehrsanlagen**

**der**

**VerkehrsGesellschaft  
Frankfurt am Main mbH (VGF)**

**Merkblatt  
über das Verhalten bei Bränden  
und sonstigen Notfällen**

# Merkblatt über das Verhalten bei Bränden und sonstigen Notfällen

1. Bei Notfällen Ruhe bewahren, keine Panik verursachen.

2. Feuerwehr/ Rettungsdienst alarmieren:.....**112**



- **WER** meldet?
- **WAS** ist passiert?
- **WO** ist es passiert?
- **WIEVIELE** Verletzte?
- **WARTEN** auf Rückfragen

3. Leitstelle der VGF informieren:.....**069 / 213 – 22222**

4. Verhalten bei Unfällen



- Versorgung der / des Verletzten
- Absicherung des Unfallortes
- Hilfe organisieren

5. Verhalten bei Bränden bis zum Eintreffen der Feuerwehr



**In Sicherheit bringen:**

- gefährdete Personen verständigen
- hilflose Personen aus dem Gefahrenbereich bringen
- Türen schließen
- gekennzeichneten Fluchtwegen folgen
- in verqualmten Räumen gebückt bewegen

**Keine Aufzüge benutzen - Erstickungsgefahr !**



**Löschversuch unternehmen:**

- Brandbekämpfung ohne Gefährdung der eigenen Person
- mit Feuerlöscher

oder



- Wandhydrant durchführen

6. Verhalten nach Eintreffen der Feuerwehr / Rettungsdienste

Kurze, sachliche Auskunft geben über:

- Zugang zu gefährdeten Personen und dem Brandherd
- Ort, Lage und Ausdehnung des Brandes

# **Brandschutzordnung Teil B-2**

**für die  
unterirdischen Verkehrsanlagen**

**der**

**VerkehrsGesellschaft  
Frankfurt am Main mbH (VGF)**

**Merkblatt für  
Personen  
ohne besondere Brandschutzaufgaben**

## Brandschutzordnung Teil B-2

(Merkblatt für Personen ohne besondere Schutzaufgaben)

Der Teil B-2 der Brandschutzordnung enthält allgemein gültige Verhaltensregeln mit denen der Brandentstehung und Brandausbreitung vorgebeugt werden soll.  
Weiterhin sind Maßnahmen aufgeführt, die im Brandfall zu ergreifen sind.

**Fremdfirmen, die in den Räumlichkeiten der unterirdischen Stationen tätig werden, ist dieses Merkblatt als Ausschnitt der Brandschutzordnung bekannt zumachen. Sie sind schriftlich zu verpflichten, sie einzuhalten.**




### 1. Brandverhütung

#### 1.1 Allgemeine Anforderungen


Alle Personen sind verpflichtet, durch größte Vorsicht zur Verhütung von Bränden und anderen Schadensfällen beizutragen. Sie haben sich über die Brandgefahr ihres Arbeitsplatzes und der Umgebung sowie über die Maßnahmen bei Gefahr genau zu informieren.

- Wichtige Voraussetzung des vorbeugenden Brandschutzes sind Ordnung und Sauberkeit.

#### Regelungen hinsichtlich Rauchen, Feuer, offenem Licht und elektrischer Geräte

- Das Rauchen in den unterirdischen Stationen ist untersagt. Das Rauchverbot gilt auch in Technikräumen, Lagerräumen und Fluren. Ausnahmen bilden lediglich speziell ausgewiesene Raucherräume. 
- Das Rauchverbot ist strikt einzuhalten.
- Zigarettenasche und abgebrannte Streichhölzer nur in verschließbaren Metallbehältern sammeln. 
- Kein Umgang mit offenem Feuer. Kerzen (z. B. an Adventskränzen, Gestecken) sind verboten.
- Die Aufstellung und Benutzung anderer als dienstlich zur Verfügung gestellter elektrischer Geräte ist ohne besondere Genehmigung untersagt.
- Wärmegeräte und Kaffeemaschinen nur auf nicht brennbaren und elektrisch nicht leitenden Flächen betreiben.
- Schadhafte elektrische Anlagen wie Lichtschalter, Steckdosen, Lampen sind sofort dem Vorgesetzten zu melden. Sie sind nur durch Fachkräfte zu reparieren. 

#### Lagerung und Verwendung brennbarer Stoffe und Abfälle

- Herumliegende Abfälle begünstigen eine schnelle Brandausbreitung.
- Brennbare Abfälle sind unverzüglich zu entsorgen.
- Das Lagern von brennbaren Materialien in Flucht- und Rettungswegen ist untersagt. 
- In abgeschlossenen Betriebsstätten (z. B. Schaltraume, Lüftungszentralen, etc.) dürfen nur Gegenstände zur unmittelbaren Benutzung der Anlagen aufbewahrt werden.

- Technikräume dürfen nicht als Lagerräume genutzt werden.
- Die Umnutzung von bisher leer stehenden Räumen ist mit dem Brandschutzbeauftragten der VGF abzustimmen.
- Beim Umgang mit brennbaren Flüssigkeiten (Reinigungsmittel, Lösemittel etc.) ist besondere Sorgfalt erforderlich.
- Eine Anhäufung von brennbaren Stoffen und Flüssigkeiten ist nicht gestattet. Am Arbeitsplatz ist nur die Vorhaltung für den Tagesbedarf gestattet.

## **1.2 Brandverhütung auf Baustellen**

### Allgemeine Regelungen

- Vorbeugender Brandschutz muss besonders während Bau- und Instandsetzungsarbeiten gewährleistet werden.
- Auf Baustellen darf nicht geraucht werden.
- Brennbare Baustellenabfälle sind arbeitstäglich zu entsorgen.
- Rettungswege sind freizuhalten und zu kennzeichnen.
- Auf eine geänderte Rettungswegführung bedingt durch eine Baustelle ist gesondert hinzuweisen.
- Zur Abdeckung von Böden darf kein Teppich verwendet werden, sondern es sind z. B. Tetra-Pack-Bögen zu verwenden.

### Baustellenabgrenzung

- Zur Abgrenzung von Baustellen in den unterirdischen Stationen (Bauzäune) dürfen nur nichtbrennbare Materialien der Baustoffklasse A gemäß DIN 4102 verwendet werden. (z. B. Gipskarton-Ständerwände, Metallgitterzäune mit Blechbeplankung etc.).
- Die Konstruktion muss standsicher ausgebildet werden, Kabelbinder zur Befestigung sind nicht ausreichend.
- Müssen Bauzäune auf festen Treppen vorgesehen werden, so ist am Bauzaun ein Handlauf vorzusehen.
- Bei staubenden Arbeiten ist die Baustellenabtrennung staubdicht auszuführen, um einen Staubeintrag in angrenzende Bereiche, auch vor dem Hintergrund einer Fehlauflösung von Brandmeldeanlagen, zu vermeiden.

### Wartungs- und Instandhaltungsarbeiten an Fahrtreppen

- Bei Wartungs- und Instandhaltungsarbeiten an Fahrtreppen ist darauf zu achten, dass bei Fahrtreppengruppen, die gem. Brandschutzkonzept der jeweiligen Station zur Evakuierung vorgesehen sind und demzufolge als Fluchtweg gekennzeichnet sind, immer nur eine aus jeder Gruppe nicht begehbar ist.  
Ist das in begründeten Einzelfällen nicht möglich, so sind in Abstimmung mit dem Brandschutzbeauftragten Ersatzmaßnahmen festzulegen.



### Sperrung von Treppenanlagen

- Müssen im Zuge von Baumaßnahmen Treppenanlagen, die als Fluchtweg ausgewiesen sind, zeitweise gesperrt werden, so ist dies mit dem Brandschutzschutzbeauftragten abzustimmen.
- Eine Abstimmung ist nicht erforderlich, wenn sichergestellt ist, dass die Treppe im Notfall begehbar ist, Personal vor Ort ist und die Absperrung nur mittels Flatterband erfolgt.

### Schweiß-, Löt- und Trennschleifarbeiten

- Schweiß-, Löt- und Trennschleifarbeiten (Feuerarbeiten) dürfen nur mit schriftlicher Genehmigung (**mit gültigem Schweißerlaubnisschein**) durchgeführt werden.
- Dabei sind stets Kleinlöschgeräte (Feuerlöscher) in Bereitschaft halten! (z. B. Wasser, Pulver)
- Grundsätzlich ist bei feuergefährlichen Arbeiten **vor** Arbeitsbeginn vom Auftraggeber (VGF) ein entsprechender Erlaubnisschein auszustellen.
- Schweißerlaubnisscheine werden auf Seiten der VGF von NT33 ausgestellt.
- Der Schweißerlaubnisschein ist als Muster dieser Brandschutzordnung beigelegt. (Anl. 2)



### Brandmeldeanlagen

- Bei der Planung von Baumaßnahmen ist zu berücksichtigen, ob der betroffene Bereich durch eine Brandmeldeanlage überwacht wird.
- Bei staubintensiven Arbeiten sind ggf. Melder bzw. Meldelinien in den betroffenen Bereichen abzuschalten.
- Müssen Brandmeldeanlagen sowie andere sicherheitsrelevante Anlagen während des Baubetriebs außer Betrieb genommen werden, so sind entsprechende Ersatzmaßnahmen (Brandwache) zu treffen.
- Bei staubenden Arbeiten im öffentlichen Bereich ist gemäß der Verfahrensanweisung zur Fehlauslösung von Brandmeldeanlagen in U-Bahnstationen durch staubintensive Arbeiten zu verfahren (Anlage 3: Formblatt zur Abschaltung von Brandmeldeelementen).
- Die Abschaltung der BMA muss generell durch den Mitarbeiter am BÜWA-Platz veranlasst und im Betriebstagebuch dokumentiert werden.
- Größere Baumaßnahmen in bisher nicht überwachten Bereichen sind nach Möglichkeit durch eine mobile Brandmeldeanlage (MOBs) zu überwachen, die auf den BÜWA-Platz in der Leitstelle der VGF aufgeschaltet wird.

### Fremdfirmen

- Bei Einsatz von Fremdfirmen hat der beauftragende Fachbereich die o. g. Anforderungen bereits bei der Ausschreibung zu berücksichtigen.
- Der beauftragende Fachbereich hat die Einweisung der Bauleitung sicherzustellen.
- Der Fremdfirma sind alle sicherheitstechnischen Anforderungen aufzuzeigen und die angeordneten Maßnahmen sind zu überwachen.

## 2. Brand- und Rauchausbreitung

- Feuer- und Rauchschutztüren sind ständig geschlossen zu halten, um eine Ausbreitung von Feuer und Rauch zu verhindern bzw. zu verzögern.
- Feuer und Rauchschutztüren dürfen nicht gewaltsam offen gehalten werden.
- Feuer- und Rauchschutztüren können aus betrieblichen Gründen mit bauaufsichtlich zugelassenen Feststellanlagen offen gehalten werden. Beim Auftreten von Rauch bewirken die Feststellanlagen ein automatisches Schließen der Türen. Diese Feststellanlagen dürfen nicht durch Festbinden, Verstellen oder Verkeilen der Türen unbrauchbar gemacht werden.
- In Lager-, Abstell- und Werkstatträumen sind keine unnötigen Brandlasten (Sperrmüll, Abfallkartons o. ä.) zu lagern. Die vorgenannten Räume sind regelmäßig aufzuräumen und von unnötiger Brandlast zu befreien.
- In Räumen, die mit Rauchmeldern ausgestattet sind, ist darauf zu achten, dass der horizontale und vertikale Abstand der Melder zu Lagergütern und Einrichtungen an keiner Stelle 0,5 m unterschreitet. Der Rauch muss die Melder ungehindert erreichen können. Zu Wartungszwecken und im Störfall müssen die Melder jederzeit erreichbar sein.
- In Räumen, die mit einer Sprinkleranlage ausgestattet sind, ist darauf zu achten, dass das Sprühbild und damit die Löschwirkung nicht durch deckenhohe Lagerung und Einbauten eingeschränkt wird. Die Sprinklerköpfe sind allseits mind. 0,5 m freizuhalten.

## 3. Flucht- und Rettungswege

- Jeder Beschäftigte oder Mitarbeiter einer Fremdfirma hat sich über den Verlauf und die Anordnung der Flucht und Rettungswege regelmäßig und hinreichend zu informieren (siehe Flucht- und Rettungspläne der Station).
- Flure, Lagergänge, Treppenräume und Ausgänge sind Flucht- und Rettungswege und dürfen weder verstellt, noch mit Gegenständen eingeengt werden. Gegenstände in Flucht- und Rettungswegen bilden Stolpergefahren und können auch zur Brandausbreitung beitragen. Die Lagerung von brennbaren Gegenständen in Flucht- und Rettungswegen ist generell verboten.
- Zufahrtswege und Flächen für die Feuerwehr sowie Rettungs- und Angriffswege im Freien sind ständig von Fahrzeugen und dergleichen frei zu halten.
- Sicherheitskennzeichnungen nicht verdecken oder verstellen!
- Bei Arbeiten in den Kabelkellern unter den Bahnsteigen ist sicherzustellen, dass immer zwei Bodeneinstiege geöffnet werden, um auch hier jederzeit einen 2. Rettungsweg zu garantieren. Die geöffneten Bodeneinstiege sind entsprechend abzuschränken.

## 4. Melde- und Löscheinrichtungen

- Über den Standort und die Handhabung der Melde- und Löscheinrichtung hat sich der im Geltungsbereich dieser Brandschutzordnung tätige Personenkreis vertraut zu machen.

### Löscheinrichtungen

- Die Bahnsteige in den unterirdischen U-Bahnstationen sind mit Nasslöscheinrichtungen (C-Rohr mit Schlauch) und Handfeuerlöschern (Pulverlöscher) ausgestattet.
- Diese Einrichtungen sind in den größeren Stationen auch noch an anderen Stellen anzutreffen.
- Darüber hinaus befinden sich weitere Löscheinrichtungen verteilt in den Betriebs- und Technikbereichen. Ihr Standort ist mit den entsprechenden Symbolen gekennzeichnet.



Löschschlauch



Feuerlöscher



Mittel und Geräte zur Brandbekämpfung

- Betriebs- und Bedienungsanleitungen an den Feuerlöschern beachten! (Brandklassen, Abstand zu elektrischen Anlagen!)
- Informieren Sie sich über die "Taktischen Regeln" beim Umgang mit Feuerlöschern! (Siehe Anlage 1)
- Feuerlösch- und Meldeeinrichtungen sind in den vorgeschriebenen Zeitabständen auf Funktionstüchtigkeit zu überprüfen und ständig betriebsbereit zu halten (Technische Regeln, Herstellerangaben).
- Einrichtungen des Selbstschutzes (Feuerlöscher, Wandhydranten) und ihre Hinweise dürfen nicht verdeckt, beschädigt oder entfernt werden. Sie müssen jederzeit gut sichtbar und frei zugänglich sein.

**Benutzte Feuerlöscher sowie festgestellte Mängel an Brandschutzeinrichtungen sind umgehend NT33 zu melden.**

### Meldeeinrichtungen:

Die vorhandenen Meldeeinrichtungen variieren von Station zu Station. Im Zuge der brandschutztechnischen Nachrüstungen werden alle Stationen nach und nach in den nächsten Jahren mit Brandmeldetechnik ausgestattet. Der Stand ist demzufolge einem ständigen Wandel unterlegen und wird daher hier nicht im Detail dargestellt.

Jeder Mitarbeiter ist verpflichtet, sich über die Meldeeinrichtungen (Brandmeldeanlagen, Handfeuermelder in Technikfluren, Info-Säulen) in der jeweiligen Station, in der er tätig wird, zu informieren.

## 5. Verhalten im Brandfall

Im Brandfall ist vor allem Ruhe zu bewahren und überlegt zu handeln, damit unter allen Umständen eine Panik vermieden wird.

### 5.1 Brand melden

Jeder Brand ist sofort zu melden.



**Rettungsleitstelle der Feuerwehr Frankfurt am Main verständigen: 112**

**oder**



**über den nächstgelegenen Handfeuermelder Alarm auslösen.**

Die Brandmeldung über **Notruf 112** muss folgende Angaben enthalten:

- Wer:**      **Wer hat angerufen???**  
Name des Meldenden und Telefonnummer, unter der der Meldende bei etwaigen Rückfragen zurückgerufen werden kann.
- Was:**      **Was ist passiert ???**  
Was brennt oder was wird brennend vermutet.
- Wo:**      **Wo brennt es???**  
Station, Ebene, Bahnsteig, Raum.
- Wieviel:**    **Wieviele verletzte oder vermisste Personen gibt es???**  
Sind Personen gefährdet ??  
(eingeschlossen durch Feuer und Rauch)
- Warten:**    **Warten auf Rückfragen !!!**

<b>Alarmierung der Betriebsleitstelle der VGF:</b>	<b>069-213-22222</b>
--	----------------------

## 5.2 Alarmsignale und Anweisungen beachten

- Auf Alarmsignale und Durchsagen achten!
- Bei Ertönen der Signale (Durchsagen über Lautsprecher oder Megaphon oder Signalküpen) haben alle Passanten, Fahrgäste und Mieter von Läden und deren Beschäftigte sowie Mitarbeiter der VGF (wenn nicht mit Aufgaben aus Teil C dieser Brandschutzordnung betraut) die Station unverzüglich auf den gekennzeichneten Rettungswegen zu verlassen.
- Bis zum Eintreffen der Feuerwehr ist den Hinweisen des mit der Evakuierung betrauten Personals (Verkehrsmeister, Ordnungsdienst der VGF, Fahrdienstmitarbeiter, Hausmeister) unverzüglich Folge zu leisten.

## 5.3 In Sicherheit bringen

- Die Sicherheit der sich in der Station befindlichen Personen geht jeder Brandbekämpfung vor.
- Gefährdete, behinderte oder verletzte Personen sind mitzunehmen, insbesondere vor dem Hintergrund, dass Aufzüge im Brandfall nicht zu nutzen sind.
- Mobilitätseingeschränkte Personen sind auf die Hilfe anderer angewiesen.
- Verständigen Sie die Personen in benachbarten Räumen (auch Toiletten).
- Türen (Brand- und Rauchschutztüren) schließen (nicht abschließen) und die Station über die gekennzeichneten Fluchtwege verlassen.
- Im Brandfall keine Aufzüge benutzen!
- Den gekennzeichneten Fluchtwegen folgen.



- In verrauchten Räumen ist gebückt oder kriechend vorzugehen, da in Bodennähe in der Regel noch atembare Luft und bessere Sicht vorhanden ist.
- Kann ein Ausgang wegen der starken Verrauchung nicht erreicht werden, so ist in den vom Brandherd am weitesten entfernten Raum zu gehen.
- Alle Türen sind zu schließen. Um ein Verrauchen dieser Räume zu verhindern, sind möglichst alle Türritzen, Schlüssellöcher o. ä. abzudichten (Tücher, Kleidung, etc.).
- Es ist darauf zu achten, dass kein Durchzug entsteht und dadurch Rauchgase in die Räume gelangen.

## 5.4 Löschversuche unternehmen

- Bis zum Eintreffen der Feuerwehr sind eigene Löschversuche, soweit dies ohne Gefährdung der eigenen Person möglich ist, durchzuführen.
- Löschversuche können mit den vorhandenen Feuerlöscheinrichtungen (Feuerlöscher, Wandhydranten, Löschdecke usw.) durchgeführt werden.

- Die Handhabung, Funktion und Wirkungsweise von Feuerlöschern ist je nach Löschmittel und Bauart sehr unterschiedlich. Deshalb hat sich jeder Beschäftigte mit den in seinem Bereich vorhandenen Feuerlöschern vertraut zu machen.
- **Achtung beim Gebrauch der Wandhydranten auf den Fahrebenen!**  
**Bei einem Löschangriff bei einem brennenden Zug sind folgende Sicherheitsabstände zur Fahrleitung der U-Bahn einzuhalten:**  
**Sicherheitsabstand    mind. 1 m    bei Sprühstahl**  
**Sicherheitsabstand    mind. 5 m    bei Vollstrahl**
- Soweit möglich, sind leicht brennbare Gegenstände aus der Nähe des Brandherdes zu entfernen.
- Bleiben die ersten Löscheversuche ohne Erfolg, so sind sofort alle Türen zu schließen und die Station ist auf dem schnellsten Wege zu verlassen.
- Brennende Personen nicht weglaufen lassen, sondern in eine Decke, Mantel o.ä. einwickeln, zu Boden reißen und in der Decke hin- und herwälzen bis die Flammen erstickt sind. Brandwunden sofort mit sauberem Wasser kühlen und den Rettungsdienst erwarten.
- Die Feuerwehr ist an geeigneter Stelle zu erwarten. In der Regel ist das der Stationszugang mit der Nummer 1. Die Nummerierung der Stationszugänge ist auf den Hinweistransparenten an den Stationszugängen dargestellt.
- Der Feuerwehr ist der kürzeste Weg zum Brandherd zu zeigen.
- Den Anweisungen der Feuerwehr ist Folge zu leisten.
- Neugierige sind von der Einsatzstelle fern zu halten.

## 6. Besondere Verhaltensregeln

### 6.1 Löschen in Sonderfällen

In folgenden Fällen dürfen Brände nicht mit Wasser gelöscht werden, sondern es ist das entsprechende Sonderlöschmittel einzusetzen:

- **Bei Fett- und Friteusebränden kein Wasser einsetzen!!!**

#### ***Gefahr der Fettexplosion !!!!***



Hier sind geeignete Fettbrandlöscher der Brandklasse F bzw. Löschdecken, ein passender nichtbrennbarer Deckel, Pulver- oder CO<sub>2</sub> - Löscher einzusetzen.

- Bei Bränden von Flüssigkeiten (Benzin, Alkohol, Öl, usw.) kein Wasser einsetzen, da diese Flüssigkeiten aufschwimmen können und dadurch der Brandherd vergrößert wird. Vorwiegend Pulver-Löscher der Klassen ABC oder BC oder Schaum-Löscher einsetzen.

### 6.2 Maßnahmen bei Verbrennungen oder Verbrühungen

Die betroffenen Gliedmaßen sind sofort mit sauberen fließendem kalten Wasser zu kühlen, bis eine Schmerzlinderung eintritt. Anschließend sind die Brandwunden keimfrei abzudecken.

### 6.3 Maßnahmen bei Unfällen mit elektrischem Strom

Bei Unfällen mit elektrischem Strom ist der Stromfluss sofort zu unterbrechen durch Ausschalten, Stecker ziehen oder Sicherung herausnehmen.

***Unter Spannung stehende Personen nicht berühren.  
Gefahr des Spannungsüberschlages !!!***

#### **Sofortmaßnahmen:**

- Notruf 112 (siehe Punkt „Brand melden“)
- sofortige Ruhelage
- Vitalfunktionen wie Atmung und Puls kontrollieren
- bei Atemstillstand sofort Atemspende einleiten
- bei Kreislaufstillstand sofort die Herz-Lungen-Wiederbelebung einleiten
- bei Bewusstlosigkeit und vorhandenen Vitalfunktionen, die Person in der stabilen Seitenlage lagern
- eventuell vorhandene Brandwunden keimfrei abdecken (siehe unter „Maßnahmen bei Verbrennungen“)

### 7. Weitere Maßnahmen

- Bei Gefährdungen aus oder für den U- und/oder S-Bahnbetrieb:

#### **Betriebsleitstelle der VGF informieren:**

**069 / 213 -22222**

- Eventuell erforderliche Evakuierungsmaßnahmen einleiten. Betroffene Bereiche räumen und absperren, gefährdete Personen ruhig und sachlich informieren.
- Feuerwehr und Rettungsdienste einweisen und bei Evakuierungsmaßnahmen unterstützen.

**Nach dem Eintreffen der Feuerwehr übernimmt deren Einsatzleiter die Leitung der Maßnahmen. Anweisungen der Feuerwehr folgen !**

### 8. Verhalten nach Bränden

- Jeder, auch der kleinste Brand, ist unverzüglich der Betriebsleitstelle zu melden.
- Die Brandstelle darf erst nach ausdrücklicher Genehmigung wieder betreten werden.
- Brandmeldeanlagen, Feuerlöschanlagen, -geräte und -einrichtungen müssen unverzüglich wieder einsatzbereit gemacht werden.
- Elektrische Anlagen und Betriebsmittel sind vor der Wiederinbetriebnahme zu prüfen.